

Blogging Module

Mit diesem Modul des Worldsoft CMS kann ein Internet Tagebuch (blog) auf einer beliebigen Seite eingefügt werden. Mit dem Blogging Modul können Sie so öffentliche oder nicht öffentlich einsehbare Einträge führen. Hier können allgemeine Informationen hinterlegt werden und auch Kommentare oder Änderungen von den Besuchern vorgenommen werden.

Jeder Blog hat ein RSS Feed. Was ein RSS Feed ist und wie man ein RSS Feed abonniert, erläutern wir im weiteren Verlauf dieser Anleitung.

Blogging Module erstellen

Wählen Sie in der **Navigation** den Menüpunkt **Menü erstellen** und erstellen Sie einen neuen Button.

Wählen Sie im 1. Auswahlfeld das **Blogging Module** aus.

Im 2. Auswahlfeld wählen Sie nun **Meine Einträge** aus.

Sie sehen dann nur die eigenen Einträge.

Speichern Sie diesen Vorgang.



Wenn Sie alle Einträge sehen wollen, wählen Sie hierzu **„Alle“** aus.

Speichern Sie diesen Vorgang.



Nachdem Sie das Modul und den Button erstellt haben, kann jetzt ein Blog auf der Seite erstellt werden.

Klicken Sie dazu auf den soeben erstellten **Button**.



Es erscheinen auf der Blogging Module Startseite unter der Überschrift „Meine Einträge“ die Blog URL und der Link zum RSS-Feed.

Darunter befindet sich ein weiterer Link, mit dem man einen Blog erstellen kann.

Um dies zu tun klicken Sie hier auf **Neuen Blog erstellen**.

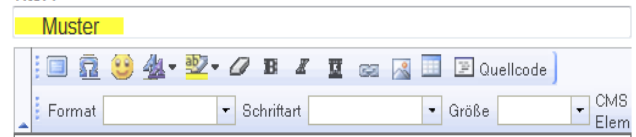


Es öffnet sich ein Text Editor:

Titel:

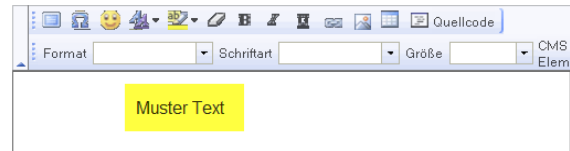
Hier wählen Sie den Titel für den Blog.

Titel :



Text

In das Feld können Sie einen beliebigen Text einschreiben und auch Formatieren.



Speichern Sie Ihren Text.

Zurück

Speichern

RSS Feeds verwenden

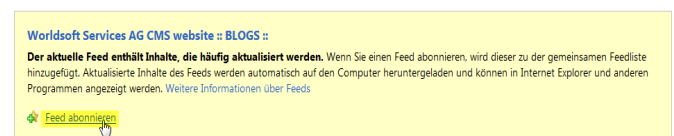
Ein RSS Feed ist ein dynamisches Lesezeichen. Er liefert dem Leser automatisch die neuesten Einträge des Blogs. Weitere Informationen dazu finden Sie unter diesem Link: <http://de.wikipedia.org/wiki/Rss>

Um ein RSS Feed zu abonnieren, klicken Sie auf RSS-Feed wie im Bild dargestellt.



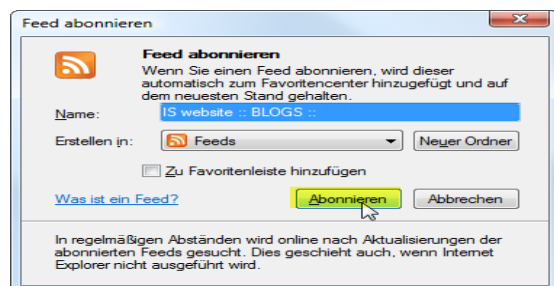
Es erscheint das Feed Fenster.

Klicken Sie hier auf **Feed abonnieren**.



Hier können Sie das RSS-Feed abonnieren.

Klicken Sie hier auf **Abonnieren**.



**Somit ist Ihr Blog erstellt.
Viel Spass und viel Erfolg mit dem Blogging-Module des Worldsoft-CMS!**